

Relatório de Transparência e Igualdade Salarial de Mulheres e Homens - 2º Semestre 2024

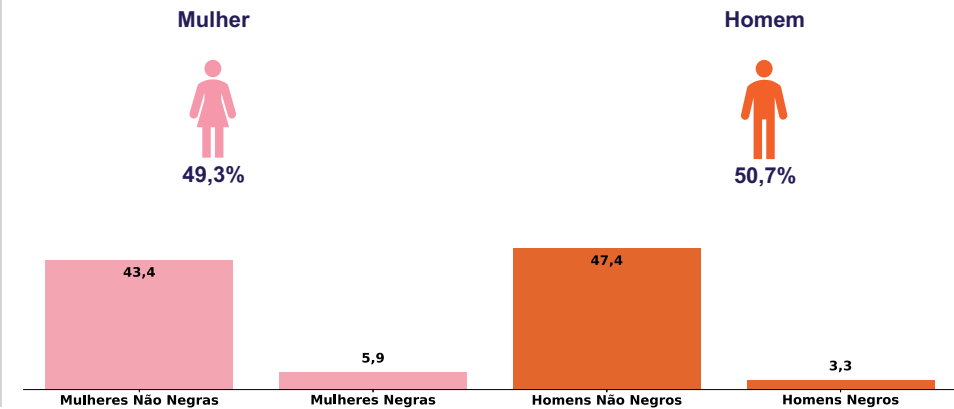
Empregador: 02.329.713/0001-29 / Quant. de trabalhadores: 154

Diferenças de salários entre mulheres e homens: O salário mediano das mulheres equivale a 76,0% do recebido pelos homens. Já o salário médio equivalia a 49,1%

Elementos que podem explicar as diferenças verificadas:

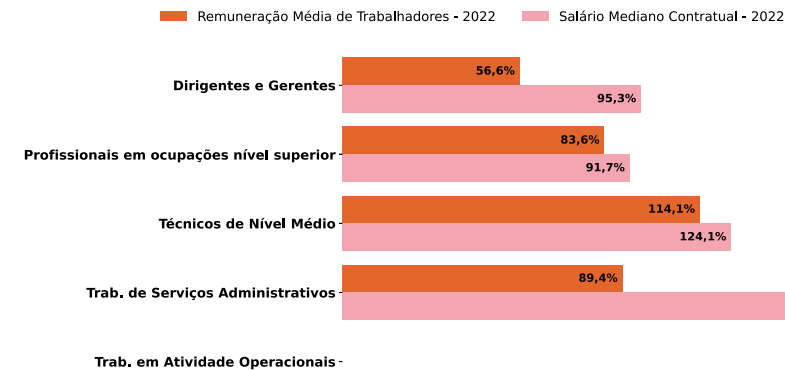
a) Composição do total de empregados por sexo e etnia e raça

| Indicador | Definição | Razão M/H |
|--|---|-----------|
| Salário Contratual Mediano (não pago) – 2022 | <p>Salário mediano para Mulheres (M)</p> <p>Salário mediano para Homens (H)</p> <p>Divisão M / H = quanto salário das mulheres equivale ao salário dos homens, em %</p> | 76,0% |
| Remuneração Média (inclui descontos e acréscimos) – 2022 | <p>Número Total de Homens = Salário médio para Homens (H)</p> <p>Número Total de Mulheres = Salário médio para Mulheres (M)</p> <p>Divisão M / H = quanto salário das mulheres equivale aos salários dos homens, em porcentagem (%)</p> | 49,1% |



Por grande grupo de ocupação, a diferença (%) do salário das mulheres em comparação aos homens, aparece quando for maior ou menor que 100:

b) Critérios de remuneração e ações para garantir diversidade



Para cada grupo de ocupação que não apresenta cálculo da diferença, para salário de contratação ou para remuneração média, pode ter ocorrido um dos seis motivos: (1) por ter menos de três mulheres; (2) por ter menos de três homens; (3) por não ter mulheres; (4) por não ter homens; (5) por não ter três homens nem três mulheres naquele grupo ocupacional; (6) por não ter nem homens nem mulheres naquele grupo ocupacional.

| Critérios remuneratórios | 1º Sem 2024 |
|--|-------------|
| Plano de Cargos e Salários ou Plano de Carreira | |
| Cumprir metas de produção | ☒ |
| Disponibilidade para horas extras, reuniões com clientes e viagens | |
| Disponibilidade de pessoa em ocupações específicas | |
| Tempo de experiência profissional | ☒ |
| Capacidade de trabalho em equipe | ☒ |
| Proatividade, desenvolvimento de ideias e sugestões | ☒ |
| Ações para aumentar a diversidade | 1º Sem 2024 |
| Ações de apoio a compartilhamento de obrigações familiares para ambos os sexos | ☒☒ |
| Políticas de contratação de mulheres (negras, com deficiência, em situação de violência, chefes de família, LGBTQIA+, Indígenas) | |
| Políticas de promoção de mulheres para cargos de direção e gerência | |

Fonte: eSocial. Rais 2023 e Portal Emprega Brasil - Agosto de 2024

RELATÓRIO DE TRANSPARÊNCIA SALARIAL

O presente Relatório de Transparência Salarial e de Critérios Remuneratórios foi elaborado e divulgado pelo Ministério do Trabalho e Emprego (MTE) que coletou e organizou vários dados em tabelas.

Esclarecemos que este relatório não compara salários e critérios remuneratórios entre homens e mulheres para a realização de trabalho de igual valor e no exercício da mesma função, não considerando o tempo de serviço, produtividade nem a perfeição técnica, servindo exclusivamente para o cumprimento das obrigações previstas no Decreto Federal nº 11.795/2023 e na Portaria MTE nº 3.714/2023.

Relatório de Transparência e Igualdade Salarial de Mulheres e Homens - 2º Semestre 2024

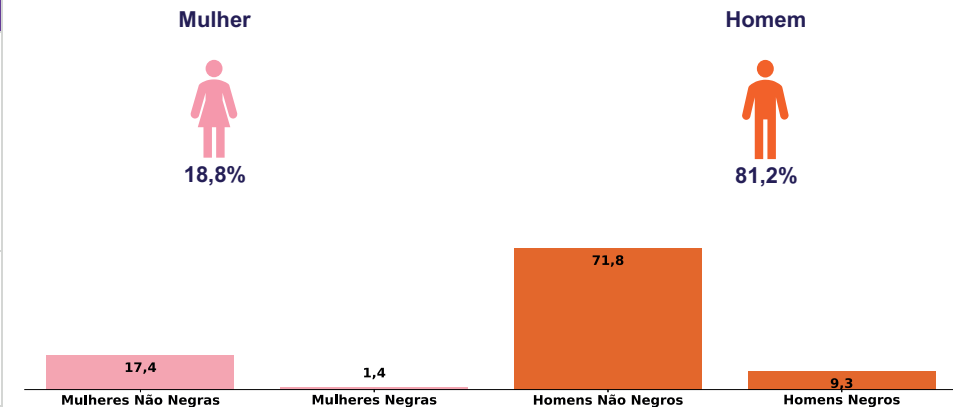
Empregador: 02.329.713/0002-00 / Quant. de trabalhadores: 570

Diferenças de salários entre mulheres e homens: O salário mediano das mulheres equivale a 82,1% do recebido pelos homens. Já o salário médio equivalia a 73,3%

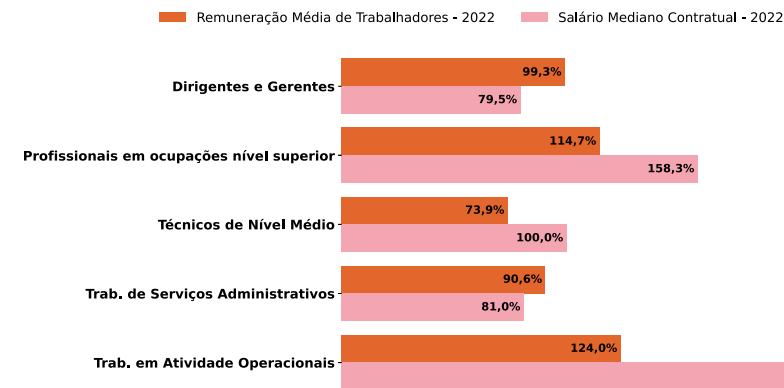
| Indicador | Definição | Razão M/H |
|--|---|-----------|
| Salário Contratual Mediano (não pago) – 2022 | <p>Salário mediano para Mulheres (M)</p> <p>Salário mediano para Homens (H)</p> <p>Divisão M/H = quanto salário das mulheres equivale ao salário dos homens, em %</p> | 82,1% |
| Remuneração Média (inclui descontos e acréscimos) – 2022 | <p>Número Total de Homens = Salário médio para Homens (H)</p> <p>Número Total de Mulheres = Salário médio para Mulheres (M)</p> <p>Divisão M/H = quanto salário das mulheres equivale aos salários dos homens, em porcentagem (%)</p> | 73,3% |

Elementos que podem explicar as diferenças verificadas:

a) Composição do total de empregados por sexo e etnia e raça



Por grande grupo de ocupação, a diferença (%) do salário das mulheres em comparação aos homens, aparece quando for maior ou menor que 100:



Para cada grupo de ocupação que não apresenta cálculo da diferença, para salário de contratação ou para remuneração média, pode ter ocorrido um dos seis motivos: (1) por ter menos de três mulheres; (2) por ter menos de três homens; (3) por não ter mulheres; (4) por não ter homens; (5) por não ter três homens nem três mulheres naquele grupo ocupacional; (6) por não ter nem homens nem mulheres naquele grupo ocupacional.

b) Critérios de remuneração e ações para garantir diversidade

| Critérios remuneratórios | 1º Sem 2024 |
|--|-------------|
| Plano de Cargos e Salários ou Plano de Carreira | |
| Cumprir metas de produção | ☑️ |
| Disponibilidade para horas extras, reuniões com clientes e viagens | |
| Disponibilidade de pessoa em ocupações específicas | |
| Tempo de experiência profissional | ☑️ |
| Capacidade de trabalho em equipe | ☑️ |
| Proatividade, desenvolvimento de ideias e sugestões | ☑️ |
| Ações para aumentar a diversidade | 1º Sem 2024 |
| Ações de apoio a compartilhamento de obrigações familiares para ambos os sexos | ☑️ ☑️ |
| Políticas de contratação de mulheres (negras, com deficiência, em situação de violência, chefes de família, LGBTQIA+, Indígenas) | |
| Políticas de promoção de mulheres para cargos de direção e gerência | |

Fonte: eSocial. Rais 2023 e Portal Emprega Brasil - Agosto de 2024

RELATÓRIO DE TRANSPARÊNCIA SALARIAL

O presente Relatório de Transparência Salarial e de Critérios Remuneratórios foi elaborado e divulgado pelo Ministério do Trabalho e Emprego (MTE) que coletou e organizou vários dados em tabelas.

Esclarecemos que este relatório não compara salários e critérios remuneratórios entre homens e mulheres para a realização de trabalho de igual valor e no exercício da mesma função, não considerando o tempo de serviço, produtividade nem a perfeição técnica, servindo exclusivamente para o cumprimento das obrigações previstas no Decreto Federal nº 11.795/2023 e na Portaria MTE nº 3.714/2023.

Relatório de Transparência e Igualdade Salarial de Mulheres e Homens - 2º Semestre 2024

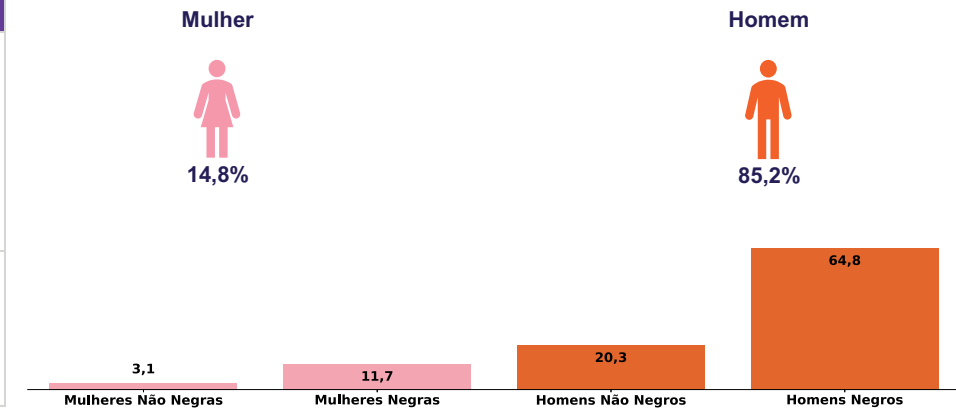
Empregador: 02.329.713/0016-05 / Quant. de trabalhadores: 131

Diferenças de salários entre mulheres e homens: O salário mediano das mulheres equivale a 113,6% do recebido pelos homens. Já o salário médio equivalia a 76,3%

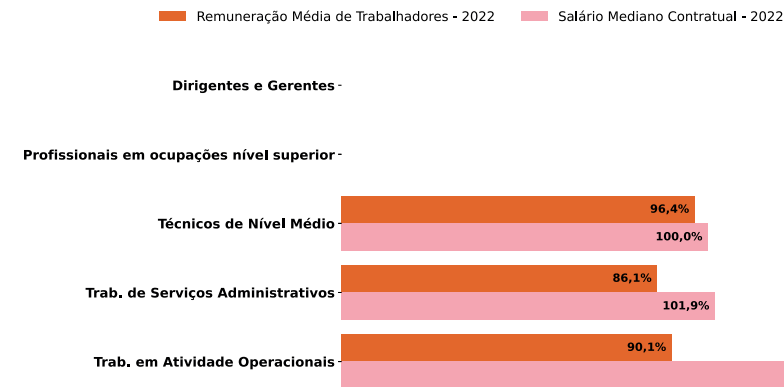
| Indicador | Definição | Razão M/H |
|--|---|-----------|
| Salário Contratual Mediano (não pago) – 2022 | <p>Salário mediano para Mulheres (M)</p> <p>Salário mediano para Homens (H)</p> <p>Divisão M/H = quanto salário das mulheres equivale ao salário dos homens, em %</p> | 113,6% |
| Remuneração Média (inclui descontos e acréscimos) – 2022 | <p>Número Total de Homens = Salário médio para Homens (H)</p> <p>Número Total de Mulheres = Salário médio para Mulheres (M)</p> <p>Divisão M/H = quanto salário das mulheres equivale aos salários dos homens, em porcentagem (%)</p> | 76,3% |

Elementos que podem explicar as diferenças verificadas:

a) Composição do total de empregados por sexo e etnia e raça



Por grande grupo de ocupação, a diferença (%) do salário das mulheres em comparação aos homens, aparece quando for maior ou menor que 100:



Para cada grupo de ocupação que não apresenta cálculo da diferença, para salário de contratação ou para remuneração média, pode ter ocorrido um dos seis motivos: (1) por ter menos de três mulheres; (2) por ter menos de três homens; (3) por não ter mulheres; (4) por não ter homens; (5) por não ter três homens nem três mulheres naquele grupo ocupacional; (6) por não ter nem homens nem mulheres naquele grupo ocupacional.

b) Critérios de remuneração e ações para garantir diversidade

| Critérios remuneratórios | 1º Sem 2024 |
|--|-------------|
| Plano de Cargos e Salários ou Plano de Carreira | |
| Cumprir metas de produção | ☑ |
| Disponibilidade para horas extras, reuniões com clientes e viagens | |
| Disponibilidade de pessoa em ocupações específicas | |
| Tempo de experiência profissional | ☑ |
| Capacidade de trabalho em equipe | ☑ |
| Proatividade, desenvolvimento de ideias e sugestões | ☑ |
| Ações para aumentar a diversidade | 1º Sem 2024 |
| Ações de apoio a compartilhamento de obrigações familiares para ambos os sexos | ☑☑ |
| Políticas de contratação de mulheres (negras, com deficiência, em situação de violência, chefes de família, LGBTQIA+, Indígenas) | |
| Políticas de promoção de mulheres para cargos de direção e gerência | |

Fonte: eSocial. Rais 2023 e Portal Emprega Brasil - Agosto de 2024

RELATÓRIO DE TRANSPARÊNCIA SALARIAL

O presente Relatório de Transparência Salarial e de Critérios Remuneratórios foi elaborado e divulgado pelo Ministério do Trabalho e Emprego (MTE) que coletou e organizou vários dados em tabelas.

Esclarecemos que este relatório não compara salários e critérios remuneratórios entre homens e mulheres para a realização de trabalho de igual valor e no exercício da mesma função, não considerando o tempo de serviço, produtividade nem a perfeição técnica, servindo exclusivamente para o cumprimento das obrigações previstas no Decreto Federal nº 11.795/2023 e na Portaria MTE nº 3.714/2023.

Relatório de Transparência e Igualdade Salarial de Mulheres e Homens - 2º Semestre 2024

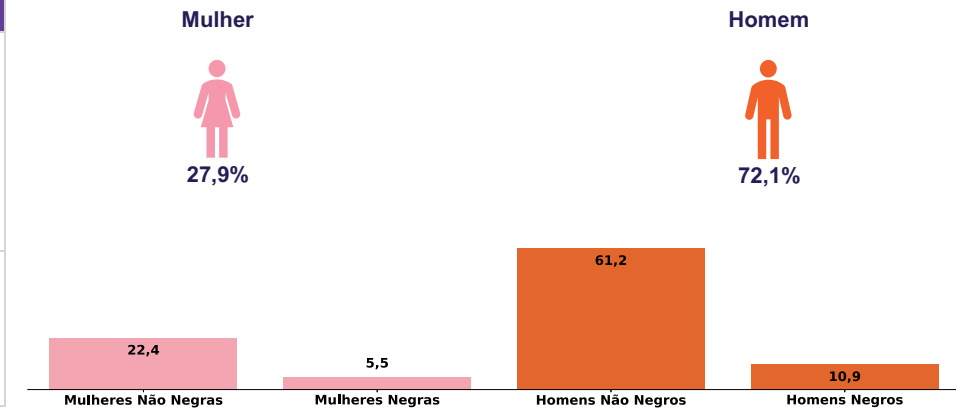
Empregador: 02.329.713/0019-58 / Quant. de trabalhadores: 187

Diferenças de salários entre mulheres e homens: O salário mediano das mulheres equivale a 100,0% do recebido pelos homens. Já o salário médio equivalia a 80,1%

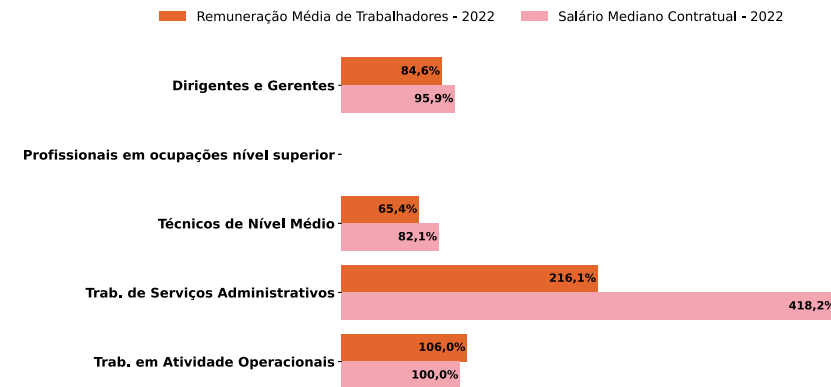
| Indicador | Definição | Razão M/H |
|--|---|-----------|
| Salário Contratual Mediano (não pago) – 2022 | <p>Salário mediano para Mulheres (M)</p> <p>Salário mediano para Homens (H)</p> <p>Divisão M/H = quanto salário das mulheres equivale ao salário dos homens, em %</p> | 100,0% |
| Remuneração Média (inclui descontos e acréscimos) – 2022 | <p>Número Total de Homens = Salário médio para Homens (H)</p> <p>Número Total de Mulheres = Salário médio para Mulheres (M)</p> <p>Divisão M/H = quanto salário das mulheres equivale aos salários dos homens, em porcentagem (%)</p> | 80,1% |

Elementos que podem explicar as diferenças verificadas:

a) Composição do total de empregados por sexo e etnia e raça



Por grande grupo de ocupação, a diferença (%) do salário das mulheres em comparação aos homens, aparece quando for maior ou menor que 100:



Para cada grupo de ocupação que não apresenta cálculo da diferença, para salário de contratação ou para remuneração média, pode ter ocorrido um dos seis motivos: (1) por ter menos de três mulheres; (2) por ter menos de três homens; (3) por não ter mulheres; (4) por não ter homens; (5) por não ter três homens nem três mulheres naquele grupo ocupacional; (6) por não ter nem homens nem mulheres naquele grupo ocupacional.

b) Critérios de remuneração e ações para garantir diversidade

| Critérios remuneratórios | 1º Sem 2024 |
|--|-------------|
| Plano de Cargos e Salários ou Plano de Carreira | |
| Cumprir metas de produção | ☑️ |
| Disponibilidade para horas extras, reuniões com clientes e viagens | |
| Disponibilidade de pessoa em ocupações específicas | |
| Tempo de experiência profissional | ☑️ |
| Capacidade de trabalho em equipe | ☑️ |
| Proatividade, desenvolvimento de ideias e sugestões | ☑️ |
| Ações para aumentar a diversidade | 1º Sem 2024 |
| Ações de apoio a compartilhamento de obrigações familiares para ambos os sexos | ☑️☑️ |
| Políticas de contratação de mulheres (negras, com deficiência, em situação de violência, chefes de família, LGBTQIA+, Indígenas) | |
| Políticas de promoção de mulheres para cargos de direção e gerência | |

Fonte: eSocial. Rais 2023 e Portal Emprega Brasil - Agosto de 2024

RELATÓRIO DE TRANSPARÊNCIA SALARIAL

O presente Relatório de Transparência Salarial e de Critérios Remuneratórios foi elaborado e divulgado pelo Ministério do Trabalho e Emprego (MTE) que coletou e organizou vários dados em tabelas.

Esclarecemos que este relatório não compara salários e critérios remuneratórios entre homens e mulheres para a realização de trabalho de igual valor e no exercício da mesma função, não considerando o tempo de serviço, produtividade nem a perfeição técnica, servindo exclusivamente para o cumprimento das obrigações previstas no Decreto Federal nº 11.795/2023 e na Portaria MTE nº 3.714/2023.

Relatório de Transparência e Igualdade Salarial de Mulheres e Homens - 2º Semestre 2024

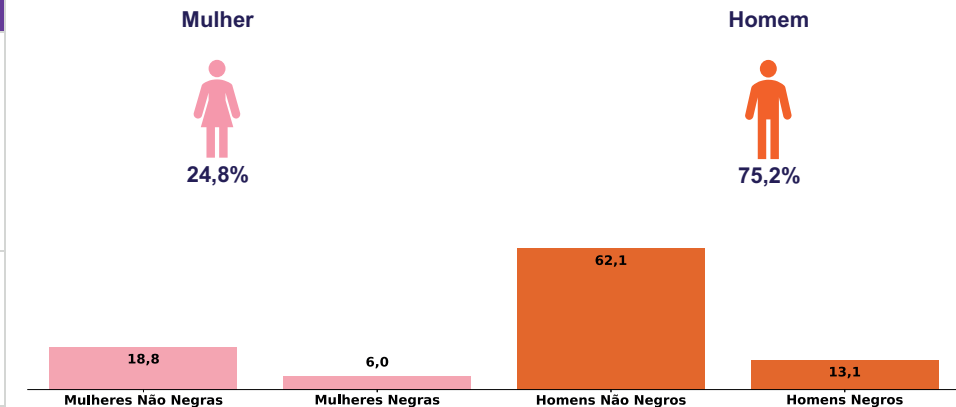
Empregador: 02.329.713/0020-91 / Quant. de trabalhadores: 351

Diferenças de salários entre mulheres e homens: O salário mediano das mulheres equivale a 100,0% do recebido pelos homens. Já o salário médio equivalia a 66,7%

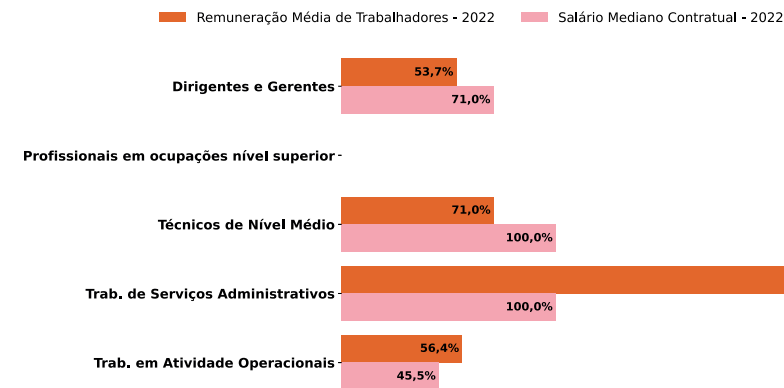
| Indicador | Definição | Razão M/H |
|--|---|-----------|
| Salário Contratual Mediano (não pago) – 2022 | <p>Salário mediano para Mulheres (M)</p> <p>Salário mediano para Homens (H)</p> <p>Divisão M/H = quanto salário das mulheres equivale ao salário dos homens, em %</p> | 100,0% |
| Remuneração Média (inclui descontos e acréscimos) – 2022 | <p>Número Total de Homens = Salário médio para Homens (H)</p> <p>Número Total de Mulheres = Salário médio para Mulheres (M)</p> <p>Divisão M/H = quanto salário das mulheres equivale aos salários dos homens, em porcentagem (%)</p> | 66,7% |

Elementos que podem explicar as diferenças verificadas:

a) Composição do total de empregados por sexo e etnia e raça



Por grande grupo de ocupação, a diferença (%) do salário das mulheres em comparação aos homens, aparece quando for maior ou menor que 100:



Para cada grupo de ocupação que não apresenta cálculo da diferença, para salário de contratação ou para remuneração média, pode ter ocorrido um dos seis motivos: (1) por ter menos de três mulheres; (2) por ter menos de três homens; (3) por não ter mulheres; (4) por não ter homens; (5) por não ter três homens nem três mulheres naquele grupo ocupacional; (6) por não ter nem homens nem mulheres naquele grupo ocupacional.

b) Critérios de remuneração e ações para garantir diversidade

| Critérios remuneratórios | 1º Sem 2024 |
|--|-------------|
| Plano de Cargos e Salários ou Plano de Carreira | |
| Cumprir metas de produção | ☑️ |
| Disponibilidade para horas extras, reuniões com clientes e viagens | |
| Disponibilidade de pessoa em ocupações específicas | |
| Tempo de experiência profissional | ☑️ |
| Capacidade de trabalho em equipe | ☑️ |
| Proatividade, desenvolvimento de ideias e sugestões | ☑️ |
| Ações para aumentar a diversidade | 1º Sem 2024 |
| Ações de apoio a compartilhamento de obrigações familiares para ambos os sexos | ☑️☑️ |
| Políticas de contratação de mulheres (negras, com deficiência, em situação de violência, chefes de família, LGBTQIA+, Indígenas) | |
| Políticas de promoção de mulheres para cargos de direção e gerência | |

Fonte: eSocial. Rais 2023 e Portal Emprega Brasil - Agosto de 2024

RELATÓRIO DE TRANSPARÊNCIA SALARIAL

O presente Relatório de Transparência Salarial e de Critérios Remuneratórios foi elaborado e divulgado pelo Ministério do Trabalho e Emprego (MTE) que coletou e organizou vários dados em tabelas.

Esclarecemos que este relatório não compara salários e critérios remuneratórios entre homens e mulheres para a realização de trabalho de igual valor e no exercício da mesma função, não considerando o tempo de serviço, produtividade nem a perfeição técnica, servindo exclusivamente para o cumprimento das obrigações previstas no Decreto Federal nº 11.795/2023 e na Portaria MTE nº 3.714/2023.

Relatório de Transparência e Igualdade Salarial de Mulheres e Homens - 2º Semestre 2024

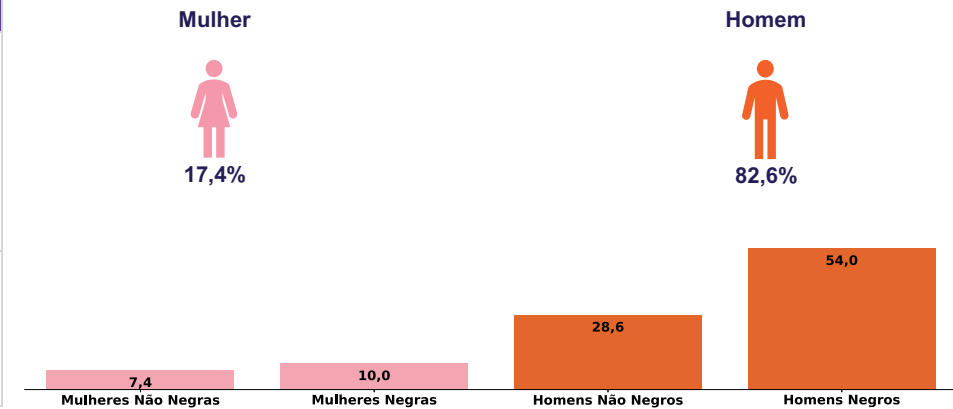
Empregador: 02.329.713/0022-53 / Quant. de trabalhadores: 430

Diferenças de salários entre mulheres e homens: O salário mediano das mulheres equivale a 100,0% do recebido pelos homens. Já o salário médio equivalia a 66,0%

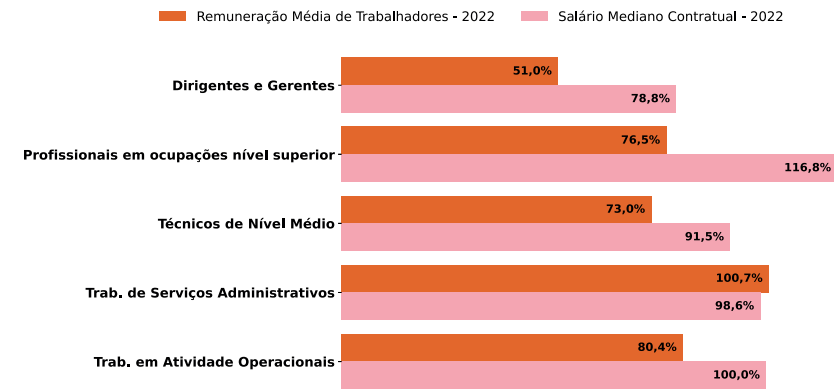
| Indicador | Definição | Razão M/H |
|--|---|-----------|
| Salário Contratual Mediano (não pago) – 2022 | <p>Salário mediano para Mulheres (M)</p> <p>Salário mediano para Homens (H)</p> <p>Divisão M/H = quanto salário das mulheres equivale ao salário dos homens, em %</p> | 100,0% |
| Remuneração Média (inclui descontos e acréscimos) – 2022 | <p>Número Total de Homens = Salário médio para Homens (H)</p> <p>Número Total de Mulheres = Salário médio para Mulheres (M)</p> <p>Divisão M/H = quanto salário das mulheres equivale aos salários dos homens, em porcentagem (%)</p> | 66,0% |

Elementos que podem explicar as diferenças verificadas:

a) Composição do total de empregados por sexo e etnia e raça



Por grande grupo de ocupação, a diferença (%) do salário das mulheres em comparação aos homens, aparece quando for maior ou menor que 100:



Para cada grupo de ocupação que não apresenta cálculo da diferença, para salário de contratação ou para remuneração média, pode ter ocorrido um dos seis motivos: (1) por ter menos de três mulheres; (2) por ter menos de três homens; (3) por não ter mulheres; (4) por não ter homens; (5) por não ter três homens nem três mulheres naquele grupo ocupacional; (6) por não ter nem homens nem mulheres naquele grupo ocupacional.

b) Critérios de remuneração e ações para garantir diversidade

| Critérios remuneratórios | 1º Sem 2024 |
|--|-------------|
| Plano de Cargos e Salários ou Plano de Carreira | |
| Cumprir metas de produção | ☑️ |
| Disponibilidade para horas extras, reuniões com clientes e viagens | |
| Disponibilidade de pessoa em ocupações específicas | |
| Tempo de experiência profissional | ☑️ |
| Capacidade de trabalho em equipe | ☑️ |
| Proatividade, desenvolvimento de ideias e sugestões | ☑️ |
| Ações para aumentar a diversidade | 1º Sem 2024 |
| Ações de apoio a compartilhamento de obrigações familiares para ambos os sexos | ☑️☑️ |
| Políticas de contratação de mulheres (negras, com deficiência, em situação de violência, chefes de família, LGBTQIA+, Indígenas) | |
| Políticas de promoção de mulheres para cargos de direção e gerência | |

Fonte: eSocial. Rais 2023 e Portal Emprega Brasil - Agosto de 2024

RELATÓRIO DE TRANSPARÊNCIA SALARIAL

O presente Relatório de Transparência Salarial e de Critérios Remuneratórios foi elaborado e divulgado pelo Ministério do Trabalho e Emprego (MTE) que coletou e organizou vários dados em tabelas.

Esclarecemos que este relatório não compara salários e critérios remuneratórios entre homens e mulheres para a realização de trabalho de igual valor e no exercício da mesma função, não considerando o tempo de serviço, produtividade nem a perfeição técnica, servindo exclusivamente para o cumprimento das obrigações previstas no Decreto Federal nº 11.795/2023 e na Portaria MTE nº 3.714/2023.

Relatório de Transparência e Igualdade Salarial de Mulheres e Homens - 2º Semestre 2024

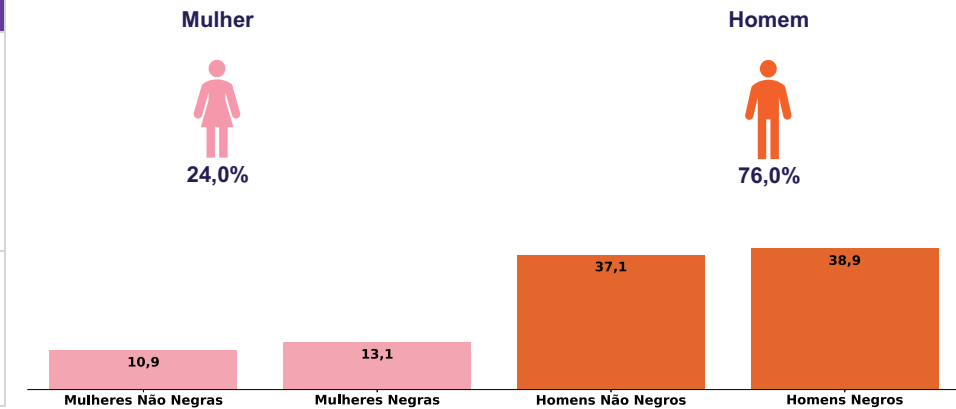
Empregador: 02.329.713/0030-63 / Quant. de trabalhadores: 230

Diferenças de salários entre mulheres e homens: O salário mediano das mulheres equivale a 100,0% do recebido pelos homens. Já o salário médio equivalia a 78,3%

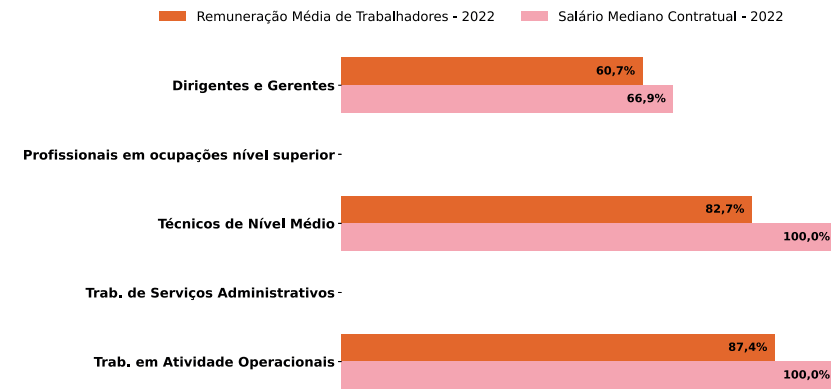
| Indicador | Definição | Razão M/H |
|--|---|-----------|
| Salário Contratual Mediano (não pago) – 2022 | <p>Salário mediano para Mulheres (M)</p> <p>Salário mediano para Homens (H)</p> <p>Divisão M/H = quanto salário das mulheres equivale ao salário dos homens, em %</p> | 100,0% |
| Remuneração Média (inclui descontos e acréscimos) – 2022 | <p>Número Total de Homens = Salário médio para Homens (H)</p> <p>Número Total de Mulheres = Salário médio para Mulheres (M)</p> <p>Divisão M/H = quanto salário das mulheres equivale aos salários dos homens, em porcentagem (%)</p> | 78,3% |

Elementos que podem explicar as diferenças verificadas:

a) Composição do total de empregados por sexo e etnia e raça



Por grande grupo de ocupação, a diferença (%) do salário das mulheres em comparação aos homens, aparece quando for maior ou menor que 100:



Para cada grupo de ocupação que não apresenta cálculo da diferença, para salário de contratação ou para remuneração média, pode ter ocorrido um dos seis motivos: (1) por ter menos de três mulheres; (2) por ter menos de três homens; (3) por não ter mulheres; (4) por não ter homens; (5) por não ter três homens nem três mulheres naquele grupo ocupacional; (6) por não ter nem homens nem mulheres naquele grupo ocupacional.

b) Critérios de remuneração e ações para garantir diversidade

| Critérios remuneratórios | 1º Sem 2024 |
|--|-------------|
| Plano de Cargos e Salários ou Plano de Carreira | |
| Cumprir metas de produção | ☒ |
| Disponibilidade para horas extras, reuniões com clientes e viagens | |
| Disponibilidade de pessoa em ocupações específicas | |
| Tempo de experiência profissional | ☒ |
| Capacidade de trabalho em equipe | ☒ |
| Proatividade, desenvolvimento de ideias e sugestões | ☒ |
| Ações para aumentar a diversidade | 1º Sem 2024 |
| Ações de apoio a compartilhamento de obrigações familiares para ambos os sexos | ☒☒ |
| Políticas de contratação de mulheres (negras, com deficiência, em situação de violência, chefes de família, LGBTQIA+, Indígenas) | |
| Políticas de promoção de mulheres para cargos de direção e gerência | |

Fonte: eSocial. Rais 2023 e Portal Emprega Brasil - Agosto de 2024

RELATÓRIO DE TRANSPARÊNCIA SALARIAL

O presente Relatório de Transparência Salarial e de Critérios Remuneratórios foi elaborado e divulgado pelo Ministério do Trabalho e Emprego (MTE) que coletou e organizou vários dados em tabelas.

Esclarecemos que este relatório não compara salários e critérios remuneratórios entre homens e mulheres para a realização de trabalho de igual valor e no exercício da mesma função, não considerando o tempo de serviço, produtividade nem a perfeição técnica, servindo exclusivamente para o cumprimento das obrigações previstas no Decreto Federal nº 11.795/2023 e na Portaria MTE nº 3.714/2023.

Relatório de Transparência e Igualdade Salarial de Mulheres e Homens - 2º Semestre 2024

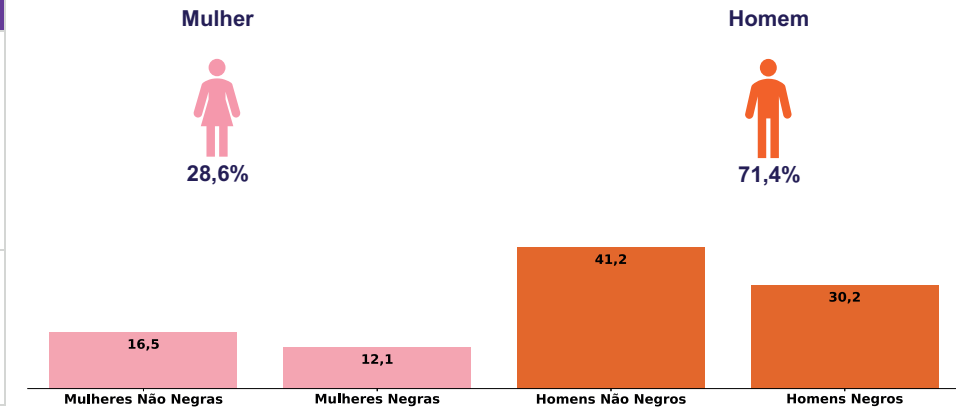
Empregador: 02.329.713/0031-44 / Quant. de trabalhadores: 183

Diferenças de salários entre mulheres e homens: O salário mediano das mulheres equivale a 100,0% do recebido pelos homens. Já o salário médio equivalia a 79,5%

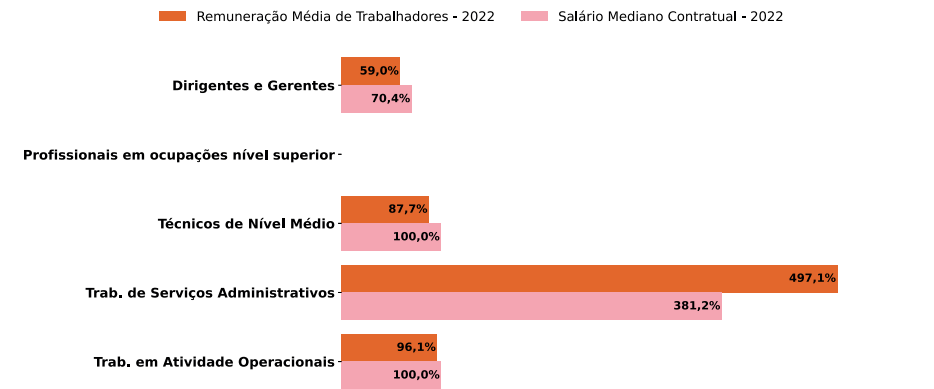
| Indicador | Definição | Razão M/H |
|--|---|-----------|
| Salário Contratual Mediano (não pago) – 2022 | <p>Salário mediano para Mulheres (M)</p> <p>Salário mediano para Homens (H)</p> <p>Divisão M/H = quanto salário das mulheres equivale ao salário dos homens, em %</p> | 100,0% |
| Remuneração Média (inclui descontos e acréscimos) – 2022 | <p>Número Total de Homens = Salário médio para Homens (H)</p> <p>Número Total de Mulheres = Salário médio para Mulheres (M)</p> <p>Divisão M/H = quanto salário das mulheres equivale aos salários dos homens, em porcentagem (%)</p> | 79,5% |

Elementos que podem explicar as diferenças verificadas:

a) Composição do total de empregados por sexo e etnia e raça



Por grande grupo de ocupação, a diferença (%) do salário das mulheres em comparação aos homens, aparece quando for maior ou menor que 100:



Para cada grupo de ocupação que não apresenta cálculo da diferença, para salário de contratação ou para remuneração média, pode ter ocorrido um dos seis motivos: (1) por ter menos de três mulheres; (2) por ter menos de três homens; (3) por não ter mulheres; (4) por não ter homens; (5) por não ter três homens nem três mulheres naquele grupo ocupacional; (6) por não ter nem homens nem mulheres naquele grupo ocupacional.

b) Critérios de remuneração e ações para garantir diversidade

| Critérios remuneratórios | 1º Sem 2024 |
|--|-------------|
| Plano de Cargos e Salários ou Plano de Carreira | |
| Cumprir metas de produção | ☑️ |
| Disponibilidade para horas extras, reuniões com clientes e viagens | |
| Disponibilidade de pessoa em ocupações específicas | |
| Tempo de experiência profissional | ☑️ |
| Capacidade de trabalho em equipe | ☑️ |
| Proatividade, desenvolvimento de ideias e sugestões | ☑️ |
| Ações para aumentar a diversidade | 1º Sem 2024 |
| Ações de apoio a compartilhamento de obrigações familiares para ambos os sexos | ☑️☑️ |
| Políticas de contratação de mulheres (negras, com deficiência, em situação de violência, chefes de família, LGBTQIA+, Indígenas) | |
| Políticas de promoção de mulheres para cargos de direção e gerência | |

Fonte: eSocial. Rais 2023 e Portal Emprega Brasil - Agosto de 2024

RELATÓRIO DE TRANSPARÊNCIA SALARIAL

O presente Relatório de Transparência Salarial e de Critérios Remuneratórios foi elaborado e divulgado pelo Ministério do Trabalho e Emprego (MTE) que coletou e organizou vários dados em tabelas.

Esclarecemos que este relatório não compara salários e critérios remuneratórios entre homens e mulheres para a realização de trabalho de igual valor e no exercício da mesma função, não considerando o tempo de serviço, produtividade nem a perfeição técnica, servindo exclusivamente para o cumprimento das obrigações previstas no Decreto Federal nº 11.795/2023 e na Portaria MTE nº 3.714/2023.